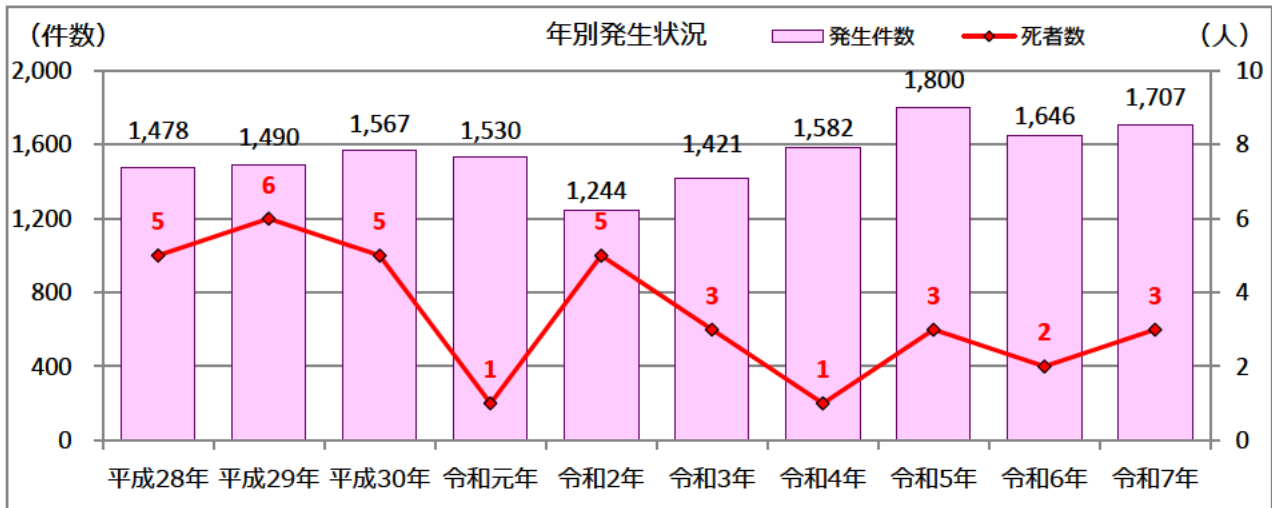


子供の交通人身事故発生状況（令和7年中）

◎ 年別推移



年 別	平成28年	平成29年	平成30年	令和元年	令和2年	令和3年	令和4年	令和5年	令和6年	令和7年
発生件数	1,478	1,490	1,567	1,530	1,244	1,421	1,582	1,800	1,646	1,707
(指数)	(100)	(101)	(106)	(104)	(84)	(96)	(107)	(122)	(111)	(115)
死者数	5	6	5	1	5	3	1	3	2	3
(指数)	(100)	(120)	(100)	(20)	(100)	(60)	(20)	(60)	(40)	(60)
負傷者数	2,269	2,233	2,228	2,096	1,613	1,795	1,909	2,160	2,010	1,999
(指数)	(100)	(98)	(98)	(92)	(71)	(79)	(84)	(95)	(89)	(88)

※ 子供の交通事故とは、幼児、小学生、中学生が関係した事故をいいます。

※ 発生件数は、子供が第1、2当事者となった事故の合計件数です。

※ 死者数、負傷者数は、車両同乗等を含む子供の被害者数です。

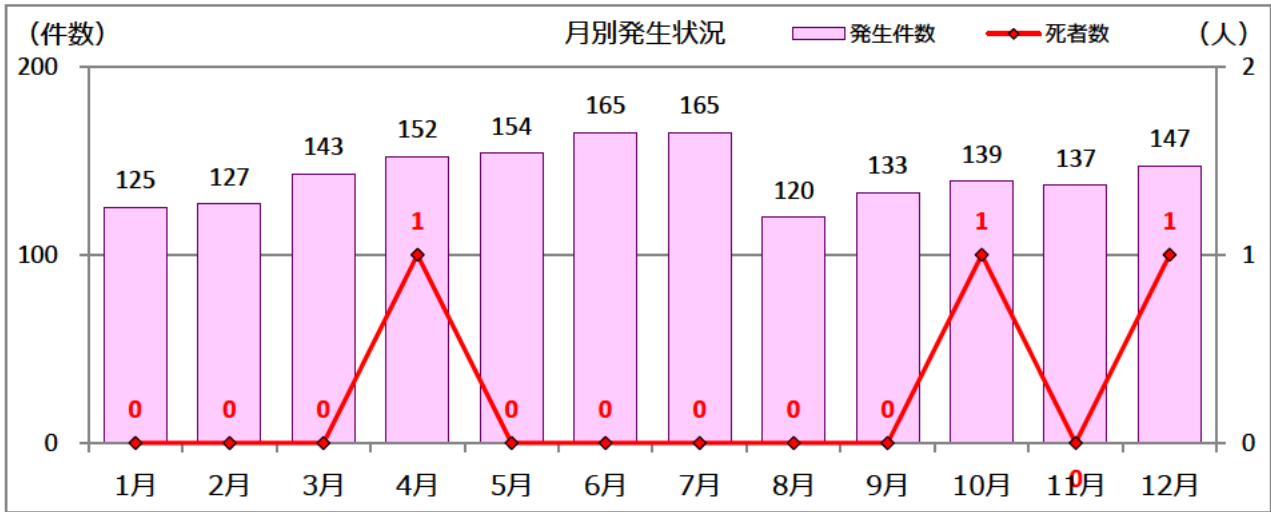
※ 令和元年の表記には平成31年1月から4月を含みます。

※ 表中の数字は2026年1月13日現在のものです。今後修正される可能性があります。

子供の交通人身事故件数は、令和2年から増加が続き、令和5年をピークに減少しましたが、令和7年は再度増加しました。

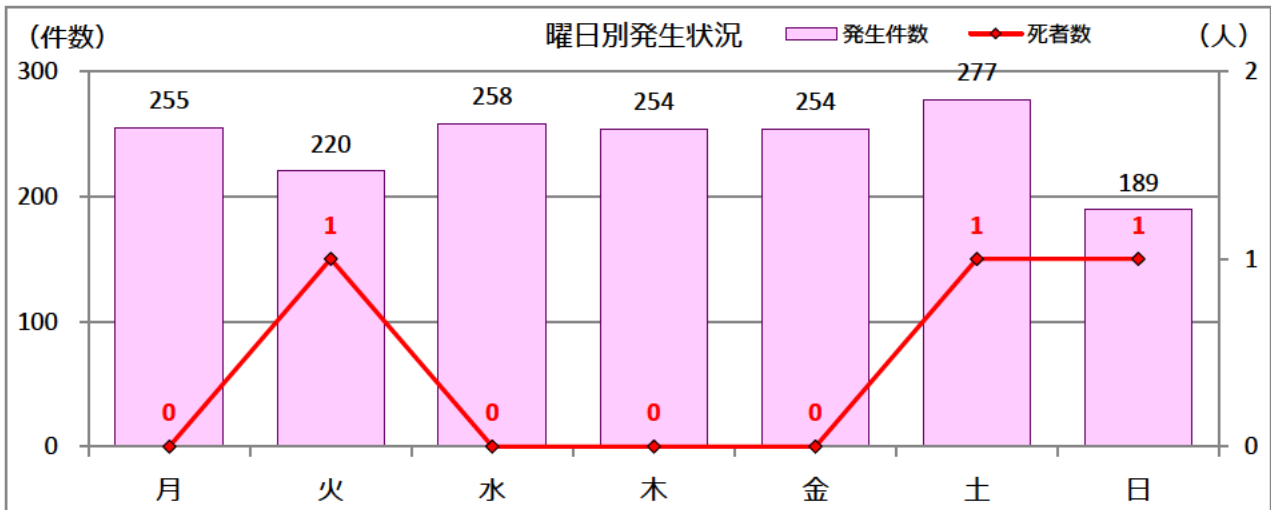
死者数は令和2年以降、減少傾向が続きましたが、令和5年から増減を繰り返しています。

◎ 月別推移



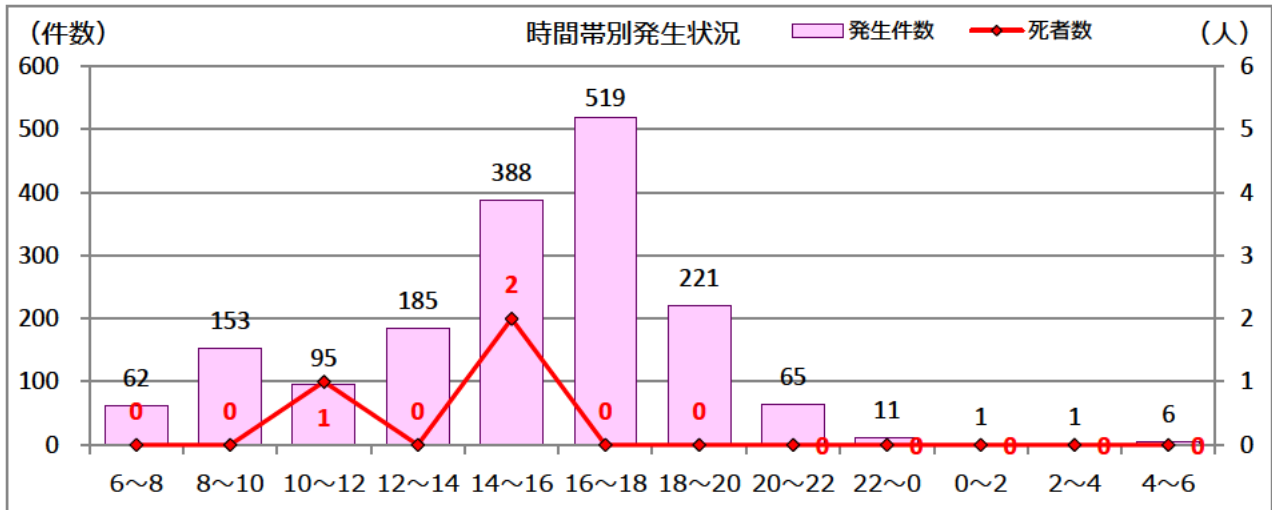
月別	1月	2月	3月	4月	5月	6月	7月	8月	9月	10月	11月	12月	計
発生件数	125	127	143	152	154	165	165	120	133	139	137	147	1,707
前年比	-9	+22	+9	+13	-21	-22	+20	+7	+44	±0	-3	+1	+61
死者数	0	0	0	1	0	0	0	0	0	1	0	1	3
前年比	±0	±0	±0	+1	±0	-1	±0	±0	±0	+1	-1	+1	+1
負傷者数	141	141	158	193	166	196	192	153	171	152	166	170	1,999
前年比	-9	+4	-10	+21	-43	-21	+4	+19	+40	+2	-10	-8	-11

◎ 曜日別発生状況



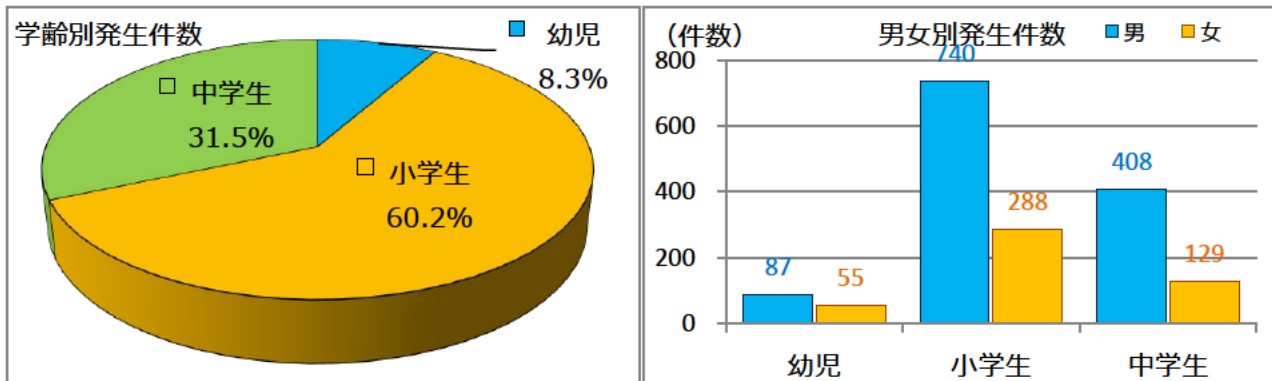
曜日別	月	火	水	木	金	土	日	計
発生件数	255	220	258	254	254	277	189	1,707
前年比	+13	-8	-11	+43	+4	+42	-22	+61
死者数	0	1	0	0	0	1	1	3
前年比	-1	±0	±0	±0	±0	+1	+1	+1
負傷者数	290	257	298	278	289	338	249	1,999
前年比	-14	-24	+4	+32	+5	+20	-34	-11

◎ 時間帯別発生状況



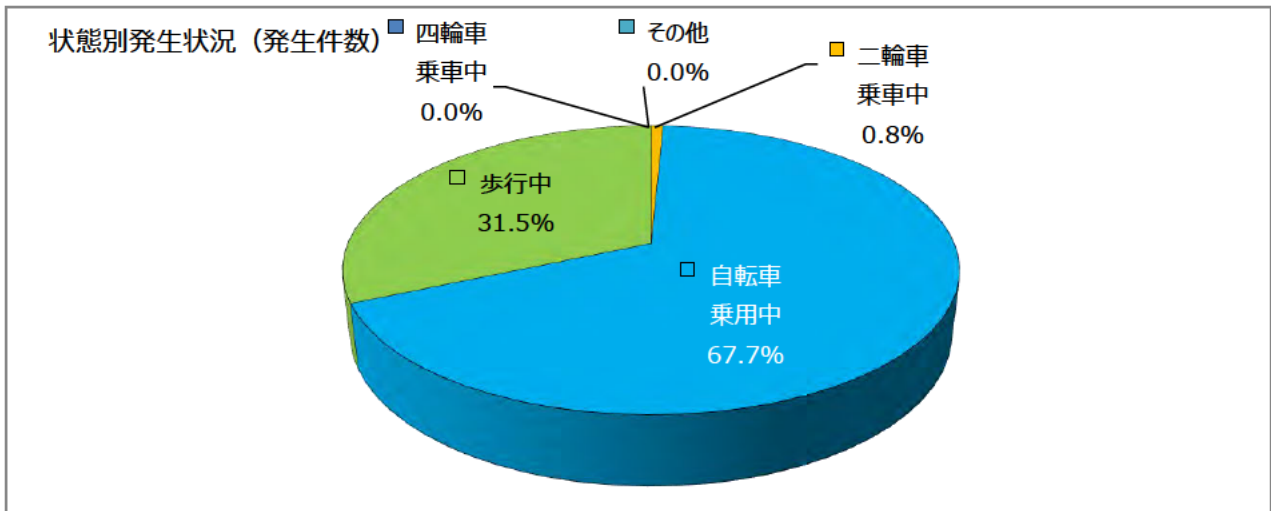
時間帯別	6~8	8~10	10~12	12~14	14~16	16~18	18~20	20~22	22~0	0~2	2~4	4~6	計
発生件数	62	153	95	185	388	519	221	65	11	1	1	6	1,707
前年比	-11	+3	-3	+18	+47	+13	-1	+2	-7	-1	-1	+2	+61
死者数	0	0	1	0	2	0	0	0	0	0	0	0	3
前年比	±0	±0	+1	±0	+2	-2	±0	±0	±0	±0	±0	±0	+1
負傷者数	69	222	149	215	421	570	234	79	25	4	1	10	1,999
前年比	-21	-8	-6	-5	+21	+12	-16	+9	+1	±0	-2	+4	-11

◎ 男女別・学齢別発生状況



男女別/学齢別	幼児	小学生	中学生	計	
男	発生件数	87	740	408	1,235
	前年比	-16	+19	+39	+42
	死者数	1	2	0	3
	前年比	+1	±0	±0	+1
	負傷者数	232	760	332	1,324
前年比	-29	-11	+9	-31	
女	発生件数	55	288	129	472
	前年比	-3	+6	+16	+19
	死者数	0	0	0	0
	前年比	±0	±0	±0	±0
	負傷者数	188	344	143	675
前年比	+8	-16	+28	+20	

◎ 状態別発生状況



状態別	四輪車乗車中	二輪車乗車中	自転車乗用中	歩行中	その他	計
発生件数	0	13	1,156	538	0	1,707
前年比	±0	+10	+52	-1	±0	+61
死者数	2	0	0	1	0	3
前年比	+2	±0	-1	±0	±0	+1
負傷者数	244	20	1,176	558	1	1,999
前年比	-1	+7	-19	+4	-2	-11

月別推移では、3月以降に増加傾向となり、ピークが6、7月となっています。

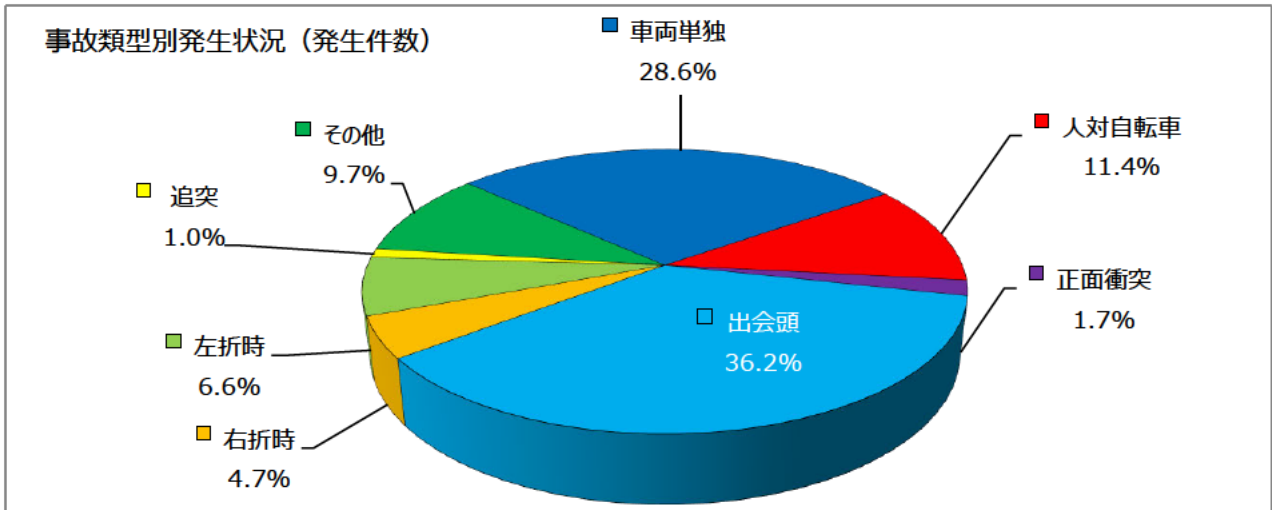
時間帯別では、下校時間帯や下校後の16～18時の時間帯に多くの事故が発生、死亡事故は10～12時と14～16時に発生しました。

発生件数を学齢別でみると、小学生が6割を超えており、小学生では男子の事故件数が女子の事故件数の約2.5倍でした。

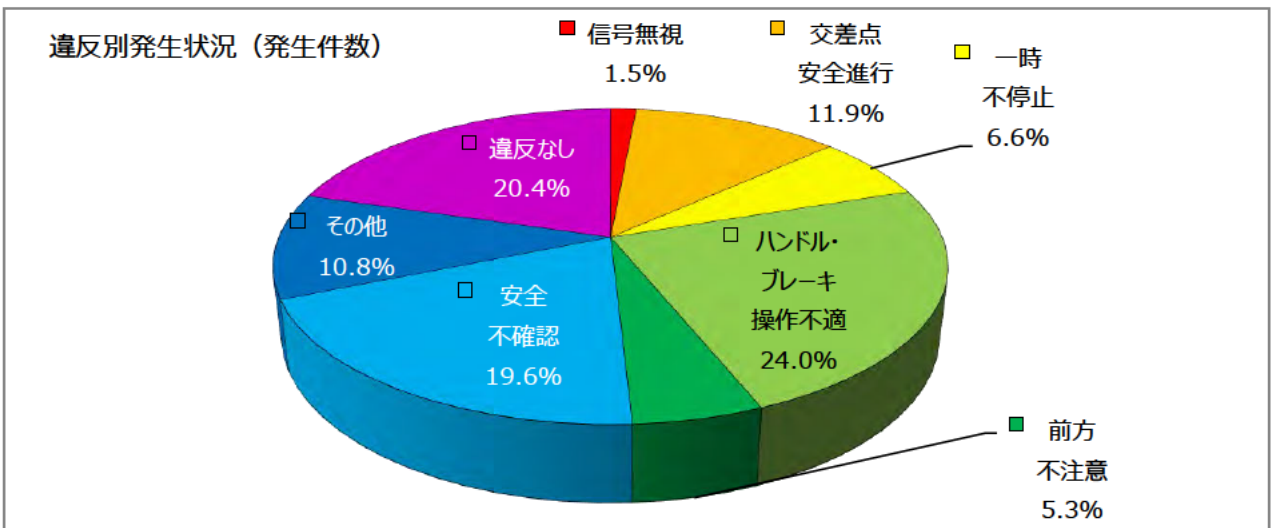
また、状態別では、自転車乗用中の事故件数が67.7%を占めています。

自転車は便利な乗り物ですが、乗れば車と同じです。自転車に乗るときは、交通ルールを守るほか、必ずヘルメットもかぶりましょう。

◎ 自転車乗用中の発生状況



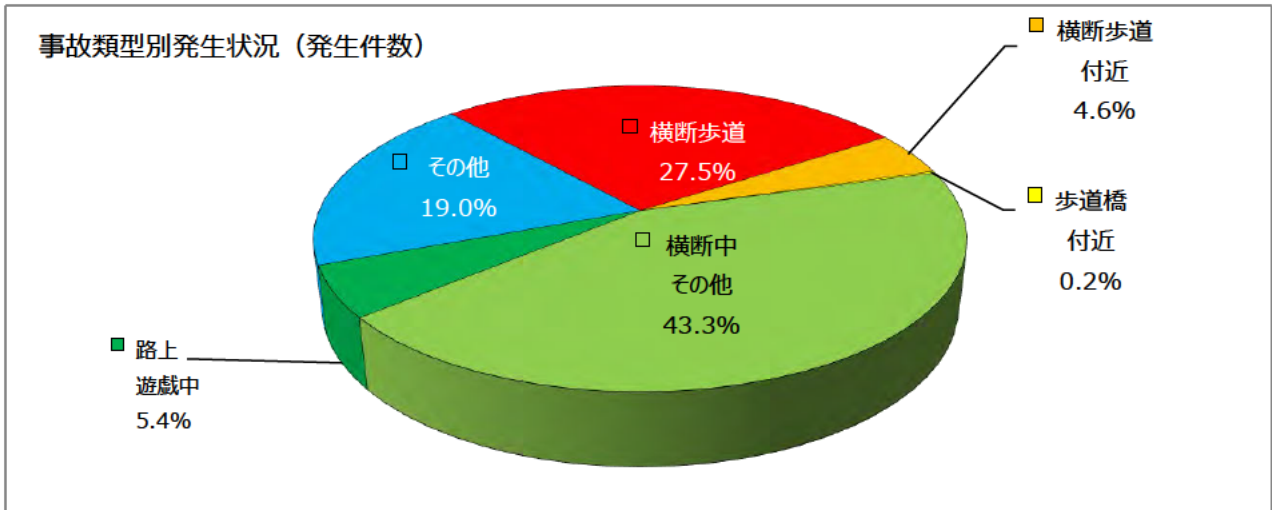
事故類型別	人対自転車	車 両 相 互						小計	車両単独	計
		正面衝突	出会頭	右折時	左折時	追突	その他			
発生件数	132	20	419	54	76	12	112	693	331	1,156
前年比	+30	-13	-5	+5	+1	-1	+10	-3	+25	+52
死者数	0	0	0	0	0	0	0	0	0	0
前年比	±0	±0	-1	±0	±0	±0	±0	-1	±0	-1
負傷者数	14	17	449	65	94	16	112	753	409	1,176
前年比	+2	-10	-31	-7	+6	+1	+6	-35	+14	-19



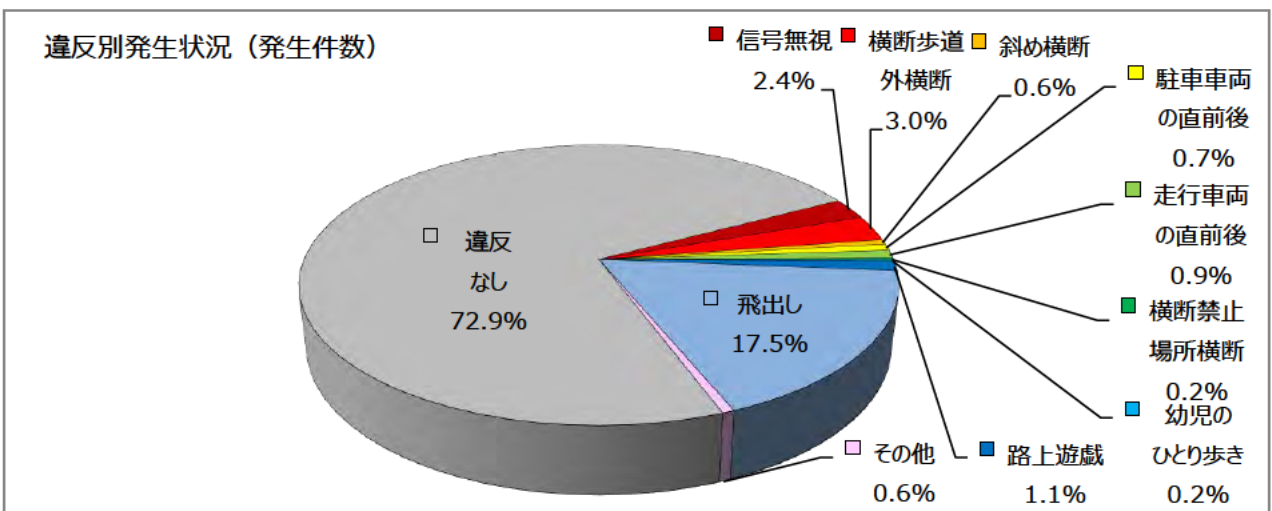
違反別	信号無視	交差点安全進行	一時不停止	ハンドル・ブレーキ操作不適	前方不注意	安全不確認	その他	違反なし	計
発生件数	17	137	76	277	61	227	125	236	1,156
前年比	+5	+19	-25	+20	+3	+23	-1	+8	+52
死者数	0	0	0	0	0	0	0	0	0
前年比	±0	±0	±0	±0	±0	-1	±0	±0	-1
負傷者数	9	113	66	260	24	142	77	485	1,176
前年比	±0	+13	-27	+16	+2	+2	-6	-19	-19

※「違反なし」の死者数、負傷者数には第3当事者を含みます。

◎ 歩行中の発生状況



事故類型別	横断中				小計	路上遊戯中	その他	計
	横断歩道	横断歩道 付近	歩道橋 付近	横断中 その他				
発生件数	148	25	1	233	407	29	102	538
前年比	-23	+10	±0	+17	+4	+14	-19	-1
死者数	1	0	0	0	1	0	0	1
前年比	+1	±0	±0	-1	±0	±0	±0	±0
負傷者数	160	24	1	233	418	27	113	558
前年比	-16	+9	±0	+15	+8	+13	-17	+4



違反別	信号無視	横断違反					小計	幼児のひとり歩き	路上遊戯	飛出し	その他	違反なし	計
		横断歩道 外横断	斜め横断	駐車車両の直前後	走行車両の直前後	横断禁止 場所横断							
発生件数	13	16	3	4	5	1	29	1	6	94	3	392	538
前年比	-2	+5	+1	±0	-2	-5	-1	-7	±0	+16	±0	-7	-1
死者数	0	0	0	0	0	0	0	0	0	0	0	1	1
前年比	±0	±0	±0	-1	±0	±0	-1	±0	±0	±0	±0	+1	±0
負傷者数	13	16	3	4	5	1	29	1	6	93	2	414	558
前年比	-2	+5	+1	+1	-1	-5	+1	-7	+1	+16	-1	-4	+4

※「違反なし」の死者数、負傷者数には第3当事者を含みます。

子供の自転車の事故は、事故類型別では出会頭や単独事故が多く、安全不確認やハンドルブレーキ操作不適などを原因とする事故が多くなっています。

また、子供の歩行者の事故は、27.1%の子供の歩行者に何らかの違反があり、そのうち飛出しを原因とする事故が17.5%を占めており、最も多くなっています。

一方、子供に違反がない自転車の事故が約2割、歩行者の事故が7割以上を占めていることから、事故にあわないよう、道路では周囲をよく確認し、車やオートバイには十分注意しましょう。

～自転車に乗るとき、道路を歩くときは～

- ・自転車は自分の体格に合わせたものを選び、必ずヘルメットをかぶりましょう。
- ・信号を守り、「止まれ」の標識がある場所や見通しの悪い場所や曲がり角では必ず止まり、周りの安全を確かめましょう。
- ・いつも通っている道でも友達とふざけて歩いたり、道路に飛び出してはいけません。
- ・道路を渡るときは、横断歩道を渡りましょう。
- ・幼児等の保護責任者は、幼児等を道路で遊ばせたり、一人歩きをさせてはいけません。