

痴漢は重大な犯罪です!




警視庁防犯アプリ「デジポリス」の 痴漢撃退機能・防犯ブザー機能の使用方法


iOS  **デジポリスをダウンロードして起動**  Android

痴漢撃退機能

トップ画面から「痴漢撃退」をタップします



さらに、画面をタップすると赤くなり、音声がかかります



※マナーモードでも音声がかかります。もう一度タップすると、音声が止みます

ここをタップして表示切替

周囲の人は、この画面を見せて被害に遭っているか確認することができます

※音声は流れません

防犯ブザー機能

トップ画面から「防犯ブザー」をタップします



防犯ブザー機能画面になります




画面をタップすると、赤くなりブザーが鳴ります




※マナーモードでも音が鳴ります

もう一度タップするとブザーが止みます

☆トップ画面を痴漢撃退機能や防犯ブザー機能に設定することもできます! ☆

- 1 左上にある  をタップ
- 2 設定画面になります
- 3 「ホーム画面のカスタマイズ」から「起動時設定」をタップ

起動時の画面にチェックをつけます (「痴漢撃退」を選択)



デジポリスを起動すると設定した画面が最初に表示されます

街とともに。人とともに。
FOR MORE COMMUNICATION
警視庁